

# Mirror Image

Objective - Remove the handle  
L'objectif - Enlever la tige

Easiest / Facile 5 6 7 8 9 10 Hardest / Difficile

## Mirror Image Solution/La solution du "Mirror Image"

Step 1




Step 2



- ✦ Move ring #1 through the handle.
- ✦ Passer l'anneau N° 1 dans la tige.


Step 3

Ring #2/Anneau N° 2



- ✦ Pull the handle back through ring #2.
- ✦ Retirer la tige par l'anneau N° 2.

Step 4



- ✦ Fold the puzzle frame in half.
- ✦ Plier le casse-tête en deux.

Step 5



- ✦ Move the handle over ring #2 and down the frame.
- ✦ Passer la tige par-dessus l'anneau N° 2 et le long du cadre.

Step 6




- ✦ Continue moving the handle around the frame.
- ✦ Continuer à glisser la tige autour du cadre.

Step 7



- ✦ The handle should be free!
- ✦ La tige devrait être dégagée!



[CLICK HERE](#) to see more brain teasers!